

## DAFTAR ISI

	Halaman
JUDUL .....	i
LEMBAR PENGESAHAN .....	ii
LEMBAR KEASLIAN TUGAS AKHIR .....	iii
KATA PENGANTAR .....	iv
DAFTAR ISI .....	v
DAFTAR TABEL .....	vi
DAFTAR GAMBAR .....	vii
DAFTAR LAMPIRAN .....	viii
DAFTAR SIMBOL .....	ix
INTISARI .....	x
ABSTRACT .....	xi
BAB I PENDAHULUAN .....	1
1.1 Latar Belakang Masalah .....	1
1.2 Rumusan Masalah .....	4
1.3 Batasan Masalah .....	5
1.4 Tujuan Penulisan .....	5
1.5 Manfaat Penulisan .....	6
1.6 Kerangka Penulisan .....	7
1.7 Sistematika Penulisan .....	7
BAB II GAMBARAN UMUM PENULISAN .....	10
2.1 Gambaran Umum .....	10
2.2 Penelitian Terdahulu .....	11
2.3 Tinjauan Pustaka .....	13
2.4 Metodologi Penulisan .....	22
BAB III ANALISIS DAN PEMBAHASAN .....	25
3.1 Analisis Permasalahan terhadap Pencatatan Persediaan Toko Singer .....	25
3.2 Analisis Kebutuhan terkait Perancangan Sistem Pencatatan Persediaan Toko Singer .....	26
3.3 Usulan Rekomendasi Rancangan dan Desain <i>User Interface</i> Pencatatan	

Persediaan .....	27
3.4 Analisis Hasil Implementasi Penggunaan Rancangan Sistem Pencatatan Persediaan terhadap Sistem Pengendalian Internal berdasarkan Komponen COSO .....	35
3.5 Perbandingan Sebelum dan Sesudah Implementasi Sistem Pencatatan Persediaan .....	37
<b>BAB IV KESIMPULAN DAN SARAN .....</b>	<b>39</b>
4.1 Kesimpulan .....	39
4.2 Saran .....	40
<b>DAFTAR PUSTAKA .....</b>	<b>41</b>
<b>LAMPIRAN .....</b>	<b>43</b>

## DAFTAR TABEL

	Halaman
Tabel 2 1 Daftar terkait penelitian terdahulu .....	12
Tabel 3 1 Perbandingan Sebelum dan Sesudah Implementasi Sistem .....	38

## DAFTAR GAMBAR





	Halaman
Gambar 1 1 Kerangka Penulisan .....	7
Gambar 3 1 DFD Level 0 Aliran Data Sistem Rekomendasi .....	27
Gambar 3 2 Relasi Tabel dalam Basis Data .....	29
Gambar 3 3 Halaman Login pada Sistem .....	31
Gambar 3 4 Halaman Menu Utama Admin/Pemilik .....	31
Gambar 3 5 Halaman Menu Utama Bagian Gudang .....	32
Gambar 3 6 Halaman Menu Utama Bagian Pembelian .....	33
Gambar 3 7 Halaman Menu Utama Bagian Penjualan .....	34

## DAFTAR LAMPIRAN

	Halaman
Lampiran 1 Daftar Pertanyaan .....	43
Lampiran 2 Tampilan Usulan <i>User Interface</i> Sistem Pencatatan Persediaan .....	44

## DAFTAR SIMBOL

Data Flow Diagram (Zamzami, dkk, 2016)

Simbol	Nama	Penjelasan
	Sumber dan tujuan data (entitas).	Lambang entitas (bisa orang atau unit organisasi), misalnya manajemen, kasir, pelanggan orang dan organisasi yang mengirim data ke dan menerima data dari sistem yang diwakili oleh persegi. Tujuan data juga disebut sebagai kotak penampungan data.
	Proses/ Sistem	Lambang proses/sistem, bisa dipilih salah satu saja, misalnya: sistem penjualan, sistem penggajian. Proses yang mentransformasikan data dari masukan ke keluaran, diwakili oleh lingkaran. Lingkaran ini disebut pula gelembung ( <i>bubble</i> ).
	Aliran Data	Arus data masuk atau keluar dari suatu proses diwakili oleh garis lengkung atau garis lurus dengan tanda panah di ujungnya.
	Tempat penyimpanan data ( <i>data storage</i> )	Lambang file data atau tabel, misalnya tabel karyawan, tabel pelanggan. Tempat penyimpanan data diwakili oleh dua garis horizontal.