

**KAJIAN SOSIAL EKONOMI MASYARAKAT
DI KAWASAN PENYANGGA TAMAN NASIONAL WASUR,
KABUPATEN MERAUKE, PROPINSI IRIAN JAYA**

SKRIPSI



Oleh :

Bandhu Hermawan
92/84890/GE/03514

MILIK PERPUSTAKAAN	
FAKULTAS GEOGRAFI U. G. M	
Diterima	: 16-11-2002
Inv.	: 2574 /G/02SKP
Class.	: G-REG /2574 /BAN
Cat.	: 18-11-2002
Selesai diproses	: 30-11-2002

**DEPARTEMEN PENDIDIKAN NASIONAL
UNIVERSITAS GADJAH MADA
FAKULTAS GEOGRAFI
YOGYAKARTA**

2002

KAJIAN SOSIAL EKONOMI MASYARAKAT DI KAWASAN PENYANGGA TAMAN NASIONAL WASUR KABUPATEN MERAUKE, PROPINSI IRIAN JAYA

SKRIPSI



Diajukan Untuk Memenuhi Ujian Sarjana Geografi
Jurusan Perencanaan Pengembangan Wilayah

Oleh :

BANDHU HERMAWAN
92/84890/GE/03514

DEPARTEMEN PENDIDIKAN NASIONAL
UNIVERSITAS GADJAH MADA
FAKULTAS GEOGRAFI
YOGYAKARTA
2002



UNIVERSITAS
GADJAH MADA

Kajian sosial ekonomi masyarakat dikawasan penyangga taman nasional Wasur kabupaten Merauke
Propinsi
Irian Jaya

Bandhu Hermawan, Drs. Su Ritohardoyo, M.A.; Drs. Muhammad Baiquni, M.A.

Universitas Gadjah Mada, 2002 | Diunduh dari <http://etd.repository.ugm.ac.id/>

Diuji Pada

Hari : Kamis


Tanggal : 24 Januari 2002


Diyudisium Lulus

Hari : Selasa

Tanggal : 22 Oktober 2002

Tim Penguji

Ketua : Drs. Su Ritohardoyo, M.A. 


Anggota : Drs. M. Baiquni, M.A. 

Anggota : Drs. Tukiran, M.A. 

Anggota : Drs. Sujali, M.S. 

Anggota :


Pembimbing : 1. Drs. Su Ritohardoyo, M.A. 

2. Drs. M. Baiquni, M.A. 

Yogyakarta, 22 Oktober 2002

Dekan,




Prof. Dr. Sudarmadji M.Eng.Sc.