

STUDI HISTOLOGIS DAN ANALISIS MORFOMETRI HEPAR MENCIT

(*Mus musculus*) GALUR BALB/c JANTAN DAN BETINA

DENGAN PEWARNAAN *HEMATOXYLIN EOSIN*

DAN *MALLORY ANILINE BLUE*

SKRIPSI



Oleh :

Nurmala Hawani

21/481886/KH/10997

FAKULTAS KEDOKTERAN HEWAN

UNIVERSITAS GADJAH MADA

YOGYAKARTA

2025

STUDI HISTOLOGIS DAN ANALISIS MORFOMETRI HEPAR MENCIT

(*Mus musculus*) GALUR BALB/c JANTAN DAN BETINA

DENGAN PEWARNAAN *HEMATOXYLIN EOSIN*

DAN *MALLORY ANILINE BLUE*

SKRIPSI

Disusun untuk memenuhi syarat kelulusan dan

mencapai gelar Sarjana Kedokteran Hewan (S. K. H.)



Oleh :

Nurmala Hawani

21/481886/KH/10997

FAKULTAS KEDOKTERAN HEWAN

UNIVERSITAS GADJAH MADA

YOGYAKARTA

2025

HALAMAN PENGESAHAN

STUDI HISTOLOGIS DAN ANALISIS MORFOMETRI HEPAR MENCIT (*Mus musculus*) GALUR BALB/c JANTAN DAN BETINA DENGAN PEWARNAAN *HEMATOXYLIN EOSIN* DAN *MALLORY ANILINE BLUE*

Dipersiapkan dan disusun oleh

Nurmala Hawani
21/481886/KH/10997

Telah dipertahankan di hadapan dosen penguji pada tanggal 16 Juni 2025
dan dinyatakan lulus memenuhi persyaratan untuk mencapai gelar


SARJANA KEDOKTERAN HEWAN (S.K.H.)

Pada

**FAKULTAS KEDOKTERAN HEWAN
UNIVERSITAS GADJAH MADA
YOGYAKARTA
2025**

Dosen Pembimbing/Penguji:


1. drh. Ariana, M.Phil.
(Pembimbing/Anggota Penguji)

: 

2. Prof. Dr. drh. Tri Wahyu Pangestiningih, M.P.
(Ketua Penguji)

: 


3. Dr. drh. Aris Purwantoro, M.Si.
(Anggota Penguji)

: 

Mengetahui,

Dekan Fakultas Kedokteran Hewan
Universitas Gadjah Mada




Prof. drh. Teguh Budipitojo, M.P., Ph.D.
NIP 196404181990031001