

**IDENTIFIKASI MORFOLOGI DAN STRUKTUR HISTOLOGI
LIDAH KADAL PANANA (*Tiliqua gigas*) MENGGUNAKAN
SCANNING ELECTRON MICROSCOPE (SEM) DAN
PEWARNAAN HEMATOKSILIN EOSIN**

SKRIPSI



**Oleh:
Adelia Rahmi Triagustin
21/473760/KH/10843**

**FAKULTAS KEDOKTERAN HEWAN
UNIVERSITAS GADJAH MADA
YOGYAKARTA
2025**

**IDENTIFIKASI MORFOLOGI DAN STRUKTUR HISTOLOGI
LIDAH KADAL PANANA (*Tiliqua gigas*) MENGUNAKAN
SCANNING ELECTRON MICROSCOPE (SEM) DAN
PEWARNAAN HEMATOKSILIN EOSIN**

SKRIPSI

**Disusun untuk memenuhi syarat kelulusan dan mencapai gelar Sarjana
Kedokteran Hewan**



**Oleh:
Adelia Rahmi Triagustin
21/473760/KH/10843**

**FAKULTAS KEDOKTERAN HEWAN
UNIVERSITAS GADJAH MADA
YOGYAKARTA
2025**

HALAMAN PENGESAHAN

IDENTIFIKASI MORFOLOGI DAN STRUKTUR HISTOLOGI LIDAH KADAL PANANA (*Tiliqua gigas*) MENGUNAKAN SCANNING ELECTRON MICROSCOPE (SEM) DAN PEWARNAAN HEMATOKSILIN EOSIN

Dipersiapkan dan disusun oleh:

Adelia Rahmi Triagustin
21/473760/KH/10843

Telah dipertahankan di hadapan Dosen Penguji
Pada tanggal 16 Juni 2025
dan dinyatakan telah memenuhi persyaratan mencapai gelar
SARJANA KEDOKTERAN HEWAN (S.K.H.)


Pada
FAKULTAS KEDOKTERAN HEWAN
UNIVERSITAS GADJAH MADA
YOGYAKARTA
2025

Dosen Pembimbing/Penguji



1. Prof. drh. Dwi Liliek Kusindarta, M.P., Ph.D.
(Pembimbing/Anggota Penguji)
2. Dr. med. vet. drh. Hevi Wihadmadyatami, M.Sc.
(Ketua Penguji)
3. drh. Dyah Ayu Widiasih, Ph.D.
(Anggota Penguji)

: 

: 

: 

Mengetahui,
Dekan Fakultas Kedokteran Hewan
Universitas Gadjah Mada



Prof. drh. Teguh Budipitojo, M.P., Ph.D.
NIP. 196404181990031