

**EVALUASI FUNGSIONAL OBJEKTIF PASKA OPERASI
INTERLAMINAR PELD (*PERCUTANEOUS ENDOSCOPIC LUMBAR
DISCECTOMY*): POTENSI PENGGUNAAN TEKNOLOGI *WEARABLE
GADGET* DI MASA DEPAN**

TESIS

Disusun Untuk Memenuhi Salah Satu Syarat Guna Memperoleh Gelar Dokter
Spesialis Orthopaedi dan Traumatologi Program Pendidikan Dokter Spesialis I



Disusun oleh :

Anak Agung Ngurah Nata Baskara

(20/468507/PKU/19014)

**PROGRAM STUDI ORTHOPAEDI DAN TRAUMATOLOGI
FAKULTAS KEDOKTERAN, KESEHATAN MASYARAKAT DAN
KEPERAWATAN UNIVERSITAS GADJAH MADA
YOGYAKARTA**

2024

LEMBAR PENGESAHAN

**EVALUASI FUNGSIONAL OBJEKTIF PASKA OPERASI
INTERLAMINAR PELD (*PERCUTANEOUS ENDOSCOPIC
LUMBAR DISCECTOMY*) : POTENSI PENGGUNAAN
TEKNOLOGI *WEARABLE GADGET* DI MASA DEPAN**

Disusun Oleh :

Anak Agung Ngurah Nata Baskara

20/468507/PKU/19014


TESIS

Disusun Untuk Memenuhi Salah Satu Syarat Guna Memperoleh Gelar Dokter
Spesialis Orthopaedi dan Traumatologi Program Pendidikan Dokter Spesialis I



dr. Yudha Mathan Sakti, Sp.O.T.Subsp.O.T.B(K)

Ketua Program Studi Pendidikan Dokter Spesialis I Orthopaedi dan Traumatologi
Fakultas Kedokteran, Kesehatan Masyarakat, dan Keperawatan
Universitas Gadjah Mada / RSUP. Dr. Sardjito Yogyakarta



dr. Hilmi Muhammad, Sp.O.T.Subsp.A(K)

Kepala Sub-bagian Orthopaedi dan Traumatologi
Fakultas Kedokteran, Kesehatan Masyarakat, dan Keperawatan
Universitas Gadjah Mada / RSUP. Dr. Sardjito Yogyakarta

LEMBAR PENGESAHAN

**EVALUASI FUNGSIONAL OBJEKTIF PASKA OPERASI
INTERLAMINAR PELD (*PERCUTANEOUS ENDOSCOPIC
LUMBAR DISCECTOMY*) : POTENSI PENGGUNAAN
TEKNOLOGI *WEARABLE GADGET* DI MASA DEPAN**

Disusun Oleh :


Anak Agung Ngurah Nata Baskara

20/468507/PKU/19014

TESIS


Disusun Untuk Memenuhi Salah Satu Syarat Guna Memperoleh Gelar Dokter
Spesialis Orthopaedi dan Traumatologi Program Pendidikan Dokter Spesialis I

Telah disetujui oleh Tim Pembimbing pada tanggal
Yogyakarta, 14 Oktober 2024



dr. Tedjo Rukmoyo, Sp.O.T.Subsp.O.T.B(K)

Pembimbing I



dr. Yudha Mathan Sakti, Sp.O.T.Subsp.O.T.B(K)

Pembimbing II