

**Asosiasi Fitur Ultrasonografi Chinese TI-RADS dengan Kadar
Thyroid Stimulating Hormone (TSH) Darah di
Populasi Kanker Tiroid**

KARYA ILMIAH AKHIR

**Untuk Memenuhi Sebagian Persyaratan Meraih Gelar
Dokter Spesialis Radiologi**



**Diajukan oleh:
ABDI MARANG GUSTI ALHAQ
22/507217/PKU/20748**

**PROGRAM PENDIDIKAN DOKTER SPESIALIS I RADIOLOGI
FAKULTAS KEDOKTERAN, KESEHATAN MASYARAKAT, DAN
KEPERAWATAN
UNIVERSITAS GADJAH MADA YOGYAKARTA/ RSUP DR SARDJITO**

2024

HALAMAN PENGESAHAN

HALAMAN PENGESAHAN
KARYA ILMIAH AKHIR

ASOSIASI FITUR ULTRASONOGRAFI CHINESE TI-RADS DENGAN KADAR
THYROID STIMULATING HORMONE (TSH) DARAH DI POPULASI KANKER
TIROID

Dipersiapkan dan disusun oleh:


ABDI MARANG GUSTI ALHAQ

Telah dipertahankan di depan Dewan Penguji

Pada Tanggal 24 Juni 2024

Susunan Dewan Penguji

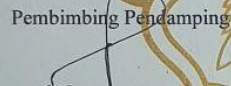
Pembimbing Utama


Prof. dr. Arif Faisal, Sp. Rad (K)-N-KL,
DHSM


Penguji 1


Dr. dr. Lina Choridah, Sp.Rad (K)

Pembimbing Pendamping


dr. Wigati Dharmiyati, Sp. Rad (K)-Onk


Penguji 2


dr. Yana Supriatna, Ph.D, Sp.Rad (K)

Karya ilmiah akhir ini telah diterima sebagai salah satu persyaratan untuk memperoleh gelar
Spesialis Radiologi pada Program Studi Pendidikan Dokter Spesialis Radiologi

Tanggal 24 Juni 2024




Dr. dr. Bambang Supriyadi, Sp. Rad (K)-MSK, MM

Ketua Program Studi Pendidikan Dokter Spesialis Radiologi