

**AKURASI DIAMETER SUMBU PENDEK DAN KETEBALAN
KORTEKS LIMFONODI SERVIKALIS PADA ULTRASONOGRAFI
DALAM DIAGNOSIS LIMFADENOPATI MALIGNA**

TESIS

Untuk Memenuhi Sebagian Persyaratan Mencapai Derajat Sarjana S-2
Program Studi Magister Ilmu Kedokteran Klinis
Minat Utama MS-PPDS Radiologi



Diajukan oleh

RIZKI ARMEILIA

20/466005/PKU/18632

**PROGRAM STUDI MAGISTER ILMU KEDOKTERAN KLINIS
FAKULTAS KEDOKTERAN, KESEHATAN MASYARAKAT DAN
KEPERAWATAN UNIVERSITAS GADJAH MADA
YOGYAKARTA**

2024

TESIS

AKURASI DIAMETER SUMBU PENDEK DAN KETEBALAN KORTEKS LIMFONODI SERVIKALIS PADA ULTRASONOGRAFI DALAM DIAGNOSIS LIMFADENOPATI MALIGNA

dipersiapkan dan disusun oleh


RIZKI ARMEILIA

Telah dipertahankan di depan Dewan Penguji

Pada tanggal19 Juni 2024.....

Susunan Dewan Penguji

Ketua Dewan Penguji



dr. Retno Sutomo, Ph.D., Sp.A(K)

Anggota/Pembimbing Utama




dr. Yana Supriatna, Ph.D., Sp.Rad(K)RI

Anggota




dr. Hesti Gunarti, Sp. Rad(K)RA

Anggota/Pembimbing Pendamping



dr. Sri Retna Dwidanarti, Sp. Rad(K)Onk

Anggota



dr. Bambang Purwanto Utomo, Sp.Rad(K)., M.Med.Ed

Tesis ini telah diterima sebagai salah satu persyaratan untuk memperoleh gelar
Master of Medical Science (M.Med.Sc) di Program Studi Magister Ilmu Kedokteran Klinis
Fakultas Kedokteran, Kesehatan Masyarakat, dan Keperawatan Universitas Gadjah Mada

20 JUN 2024

Tanggal.....



dr. Retno Sutomo, Sp.A(K), Ph.D
Ketua Program Studi