


**KORELASI UKURAN VOLUME MENINGIOMA INTRAKRANIAL
PADA *CT SCAN* KEPALA DENGAN DERAJAT HISTOPATOLOGIS
MENURUT WHO 2016**

TESIS

Untuk Memenuhi Sebagian Persyaratan Mencapai
Derajat Sarjana S2

Program Studi S2 Ilmu Kedokteran Klinik
Minat Utama MS-PPDS Radiologi



Diajukan Oleh :

dr. Freshilla Sonia Frinces

NIM: 19/452942/PKU/18313

KEPADA
PROGRAM STUDI MAGISTER ILMU KEDOKTERAN KLINIS
FAKULTAS KEDOKTERAN, KESEHATAN MASYARAKAT
DAN KEPERAWATAN UNIVERSITAS GADJAH MADA
YOGYAKARTA
2023

TESIS


KORELASI UKURAN VOLUME MENINGIOMA INTRAKRANIAL PADA CT SCAN KEPALA DENGAN DERAJAT HISTOPATOLOGIS MENURUT WHO 2016 dipersiapkan dan disusun oleh

FRESHILLA SONIA FRINCES


Telah dipertahankan di depan Dewan Penguji
24 Oktober 2023
Pada tanggal

Susunan Dewan Penguji


Ketua Dewan Penguji


Prof. dr. Budi Mulyono, Sp.PK(K), M.M
.....


Anggota/Pembimbing Utama


dr. Yana Supriatna, Ph.D., Sp.Rad(K)RI
.....


Anggota


dr. Sudarmanta, Sp.Rad(K)RI
.....

Anggota/Pembimbing Pendamping



dr. Hesti Gunarti, Sp.Rad(K)RA
.....

Anggota


Dr. dr. Bambang Supriyadi, Sp.Rad(K)MSK., M.M
.....

Tesis ini telah diterima sebagai salah satu persyaratan untuk memperoleh gelar Master of Medical Science (M.Med.Sc) di Program Studi Magister Ilmu Kedokteran Klinis Fakultas Kedokteran, Kesehatan Masyarakat, dan Keperawatan Universitas Gadjah Mada

Tanggal... 17 NOV 2023


dr. Retno Sutomo, Sp.A(K), Ph.D
Ketua Program Studi

