


HASIL GUNA KOMBINASI KARBOSISTEIN PERORAL DAN TERAPI STANDAR DIBANDING TERAPI STANDAR PADA OTITIS MEDIA SUPURATIF KRONIK BENIGNA AKTIF

Karya Akhir

Untuk memenuhi sebagian persyaratan mencapai derajat spesialis
Program Studi Ilmu Penyakit Telinga Hidung Tenggorok
Program Pendidikan Dokter Spesialis I



Diajukan oleh :
Luh Putu Lusy Indrawati
99/1348/XIII-Sp/110

Kepada . . .
**BAGIAN ILMU PENYAKIT TELINGA HIDUNG TENGGOROK
UNIVERSITAS GADJAH MADA
YOGYAKARTA
2003**




974 MILIK PERPUSTAKAAN PASCASARJANA UGM
INV : 1234 / H / 2003
LABEL : SP 616-28 Ind h
T.SUBJ: Pylcf Tlg- OMISK
Terapi standar - karbositstein

XII,75

HASIL GUNA KOMBINASI KARBOSISTEIN PERORAL DAN TERAPI STANDAR DIBANDING TERAPI STANDAR PADA OTITIS MEDIA SUPURATIF KRONIK BENIGNA AKTIF

Karya akhir

Untuk memenuhi sebagian persyaratan mencapai derajat spesialis
Program Studi Ilmu Penyakit Telinga Hidung Tenggorok
Program Pendidikan Dokter Spesialis I



Dr. Bambang Udji Djoko Rianto, Sp.THT, M.Kes.


Ketua Program Studi
Ilmu Penyakit Telinga Hidung Tenggorok



Dr. Soepomo Soekardono, Sp.THT.

HASIL GUNA KOMBINASI KARBOSISTEIN PERORAL DAN TERAPI STANDAR DIBANDING TERAPI STANDAR PADA OTITIS MEDIA SUPURATIF KRONIK BENIGNA AKTIF

Telah dipresentasikan di depan dewan penguji
Pada tanggal 15 Maret 2003

- 
- Tim penguji:
1. dr. Soetarno AH Sp.THT.
 2. dr. Soepomo Soekardono.Sp.THT.
 3. dr. Edhie Samodra Sp.THT.
 4. dr. Kartono S Sp.THT.

Ketua Program Studi
Ilmu Penyakit Telinga Hidung Tenggorok

dr. Soepomo Soekardono, Sp THT.