

**VALIDASI KEMAMPUAN MIKROSKOP DIGITAL DALAM  
EVALUASI SEL BLAST PADA APUSAN DARAH TEPI  
PASIEN ANAK**

**TESIS**

**Untuk Memenuhi Sebagian Persyaratan Mencapai Derajat Dokter Spesialis  
Program Pendidikan Dokter Spesialis I Minat Utama Patologi Klinik**



Diajukan Oleh:

**Hilyati Ajrina Amalina**

**21/485148/PKU/19624**

**Pembimbing I: Dr. dr. Tri Ratnaningsih, M. Kes, SpPK(K)**

**Pembimbing II: dr. Ira Puspitawati, M. Kes., Sp.PK(K)**

**PROGRAM PENDIDIKAN DOKTER SPESIALIS I  
PROGRAM STUDI PATOLOGI KLINIK  
FAKULTAS KEDOKTERAN, KESEHATAN MASYARAKAT DAN  
KEPERAWATAN  
UNIVERSITAS GADJAH MADA YOGYAKARTA  
2022**

**TESIS**

**VALIDASI KEMAMPUAN MIKROSKOP DIGITAL DALAM  
EVALUASI SEL BLAST PADA APUSAN DARAH TEPI  
PASIEN ANAK**

Yang dipersiapkan dan disusun oleh :

**Hilyati Ajrina Amalina**

**21/485148/PKU/19624**

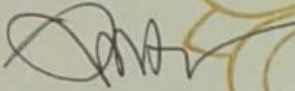
**Telah dipertahankan di depan Dewan Penguji**

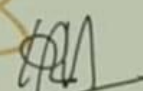
pada tanggal 22 September 2023

Telah diperiksa dan disetujui oleh :

Pembimbing Materi

Pembimbing Metodologi


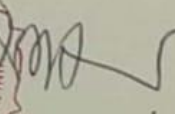
  
Dr. dr. Tri Ratnaningsih, M.Kes, SpPK(K)  
NIP. 19731110 1999032001

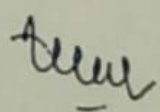
  
dr. Ira Puspitawati, M.Kes, Sp.PK(K)  
NIP: 197901102010122002

**Mengetahui:**

Ketua Departemen Patologi Klinik dan  
Kedokteran Laboratorium  
FK-KMK UGM

Ketua Program Studi Pendidikan Dokter  
Spesialis Patologi Klinik  
FK-KMK UGM

  
  
Dr. dr. Tri Ratnaningsih, M.Kes., Sp.PK(K)  
NIP. 197311101999032001

  
Dr. dr. Teguh Triyono, M.Kes., Sp.PK(K)  
NIP. 196811281999031001