

**ANALISIS HISTOPATOLOGIS MEDULA SPINAL CERVICALIS  
AKIBAT PEJANAN LISTRIK SELAMA 15 DETIK**

**SKRIPSI**

**Disusun untuk memenuhi salah satu syarat kelulusan dan mencapai gelar  
Sarjana Kedokteran Hewan (S.K.H)**



**Oleh:**

**Wa Ode Musrifa**

**19/445462/KH/10231**

**FAKULTAS KEDOKTERAN HEWAN  
UNIVERSITAS GADJAH MADA**

**2023**

**HALAMAN PENGESAHAN**

**ANALISIS HISTOPATOLOGIS MEDULA SPINAL CERVICALIS  
AKIBAT PEJANAN LISTRIK SELAMA 15 DETIK**

**Dipersiapkan dan disusun oleh**




**Wa Ode Musrifa  
19/445462/KH/10231**

**Telah dipertahankan di hadapan dosen penguji pada tanggal 12 Juli 2023  
dan dinyatakan telah lulus memenuhi persyaratan mencapai gelar  
SARJANA KEDOKTERAN HEWAN (S.K.H.)**

**Pada**

**FAKULTAS KEDOKTERAN HEWAN  
UNIVERSITAS GADJAH MADA  
YOGYAKARTA  
2023**


**Dosen Pembimbing/Penguji**

1. **Drh. Sugiyono, M.Sc** :   
(Pembimbing/Anggota Penguji)
2. **Drh. Sitarina Widyarini, MP., Ph. D** :   
(Ketua Penguji)
3. **Dr. drh. Claude Mona Airin, M.P** :   
(Anggota Penguji)

**Mengetahui**

**Dekan Fakultas Kedokteran hewan  
Universitas Gadjah Mada**



  
**Prof. drh. Teguh Budipitojo, M.P., Ph.D**  
NIP. 196404181990031001